

**TIC KIDS ONLINE BRASIL
2015**

nic.br egi.br

cetic.br

**Apresentação dos principais resultados
TIC Kids Online Brasil 2015**

São Paulo | 10 de outubro de 2016

SOBRE O CETIC.br

Produção de estatísticas TIC para políticas públicas

Modelo Multissetorial de
Governança da Internet



cetic.br



Portaria
Interministerial
Nº 147,
de 31/05/95

Decreto-Lei
Nº 4.829,
de 3/09/03

- ❑ Produção de indicadores e estatísticas sobre o acesso e uso das TIC no Brasil
- ❑ Fomento do uso de estatísticas TIC na elaboração de políticas públicas e pesquisas acadêmicas
- ❑ Capacitação em metodologia de pesquisas
- ❑ Monitoramento de impactos socioeconômicos das TIC
- ❑ Cooperação internacional para padronização de indicadores

CONTRIBUIÇÃO PARA AS POLÍTICAS PÚBLICAS

Pesquisas TIC



Referências metodológicas internacionais

Pesquisas sobre o acesso e uso das TIC no Brasil



Domicílios



Educação



OSFIL



Kids Online Brasil



Saúde



Provedores



Empresas



Governo Eletrônico



Telecentros

- ❑ Políticas públicas de TIC
- ❑ eLAC 2018
- ❑ Agendas SDGs & WSIS

Monitoramento de políticas públicas de TIC no Brasil e de metas internacionais



TIC Kids Online Brasil 2015

Objetivo e metodologia

- ❑ **Objetivo e definições:** Medir uso e hábitos da população residente de 9 a 17 anos usuária de Internet em relação às tecnologias de informação e de comunicação (TIC). São considerados usuários de Internet os indivíduos que utilizaram a Internet ao menos uma vez nos três meses anteriores à pesquisa.
- ❑ **Abrangência geográfica:** Nacional.
- ❑ **Público-alvo:** Crianças e adolescentes de 9 a 17 anos de idade.
- ❑ **Período de coleta:** Novembro de 2015 a junho de 2016.
- ❑ **Tamanho da amostra:** 6.163 entrevistas realizadas em 350 municípios (3.068 entrevistas com crianças e adolescentes e 3.068 entrevistas com seus pais ou responsáveis).
- ❑ **Método de coleta:** Entrevistas domiciliares face a face administradas por entrevistadores e questões de autopreenchimento, aplicadas por meio de *tablets*.

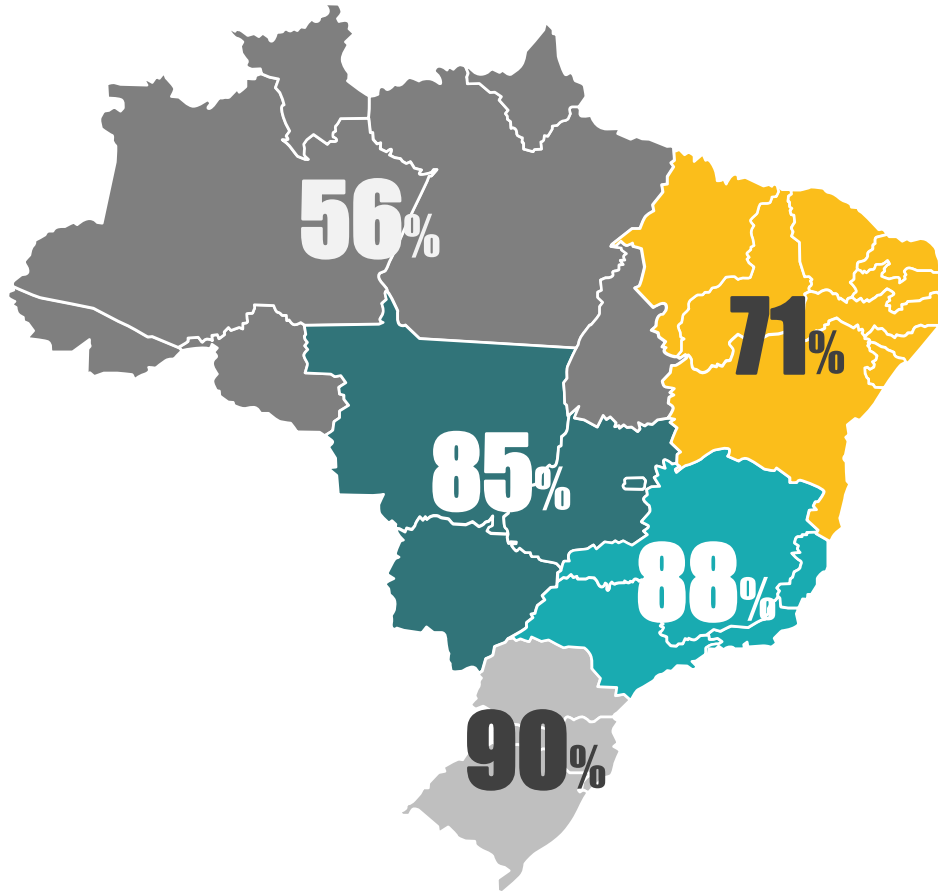


CONECTIVIDADE E DINÂMICAS DE ACESSO



Proporção de crianças e adolescentes usuários de Internet¹

Percentual sobre o total de crianças e adolescentes de 9 a 17 anos



80% das crianças e adolescentes de 9 a 17 anos são usuários de Internet

23,7 milhões de crianças e adolescentes usuários de Internet no país

5,9 milhões de crianças e adolescentes desconectados

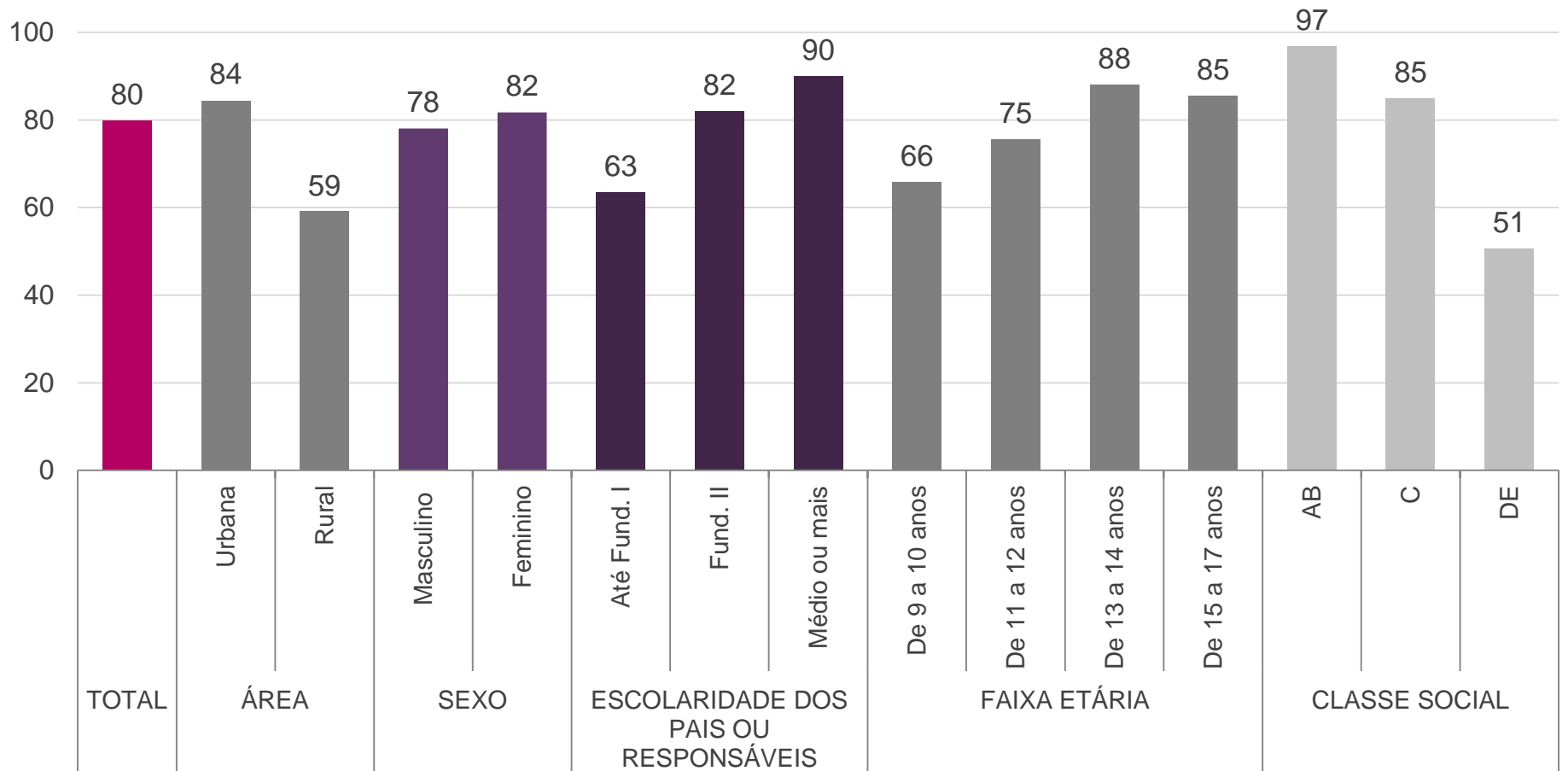
Entre esses, **3,4 milhões** nunca acessaram a rede

Base: 29.648.072 crianças e adolescentes de 9 a 17 anos.



Proporção de crianças e adolescentes usuários de Internet

Percentual sobre o total de crianças e adolescentes de 9 a 17 anos

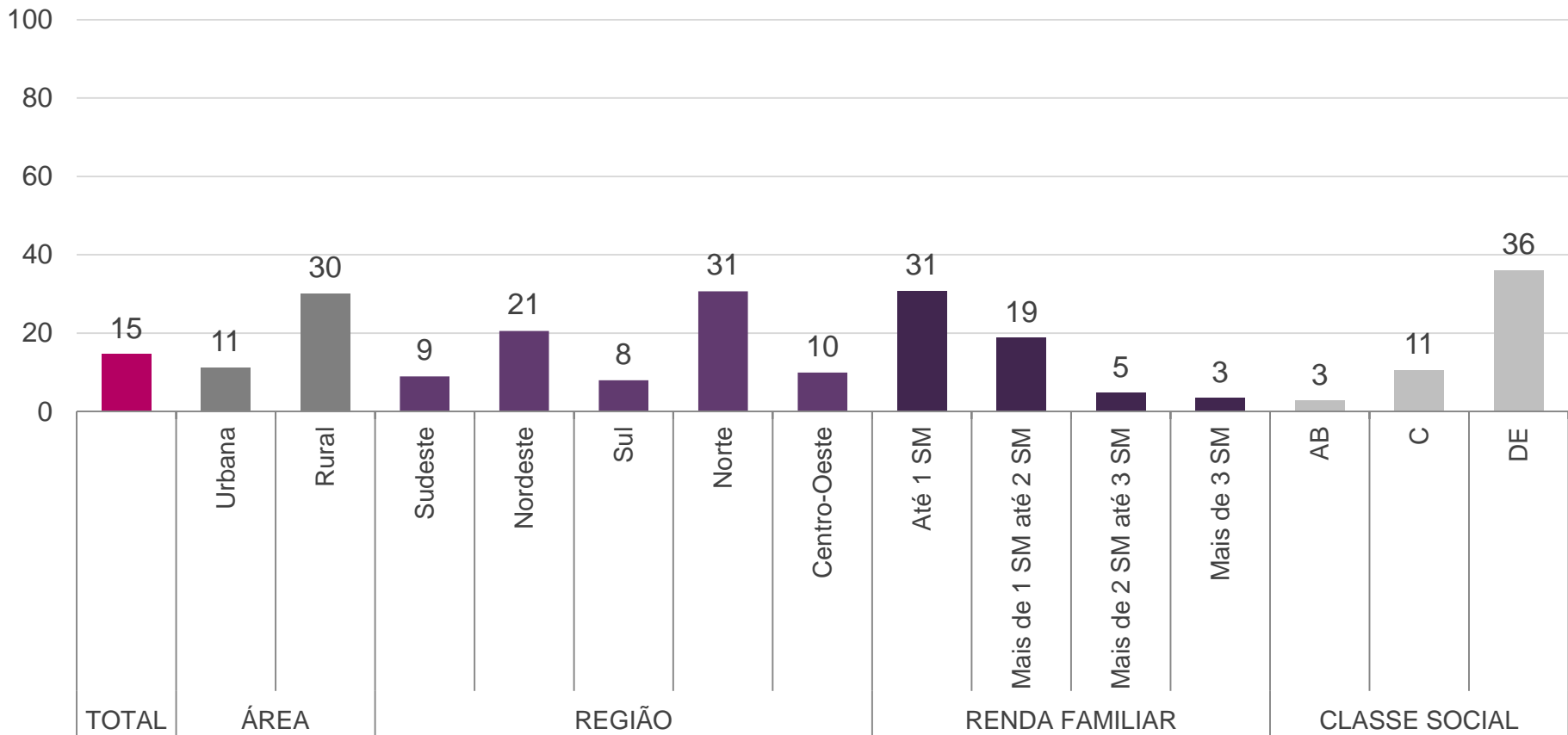


Base: 29.648.072 crianças e adolescentes de 9 a 17 anos.



Proporção de crianças e adolescentes que não acessaram a Internet, por falta de disponibilidade no domicílio

Percentual sobre o total de crianças e adolescentes de 9 a 17 anos

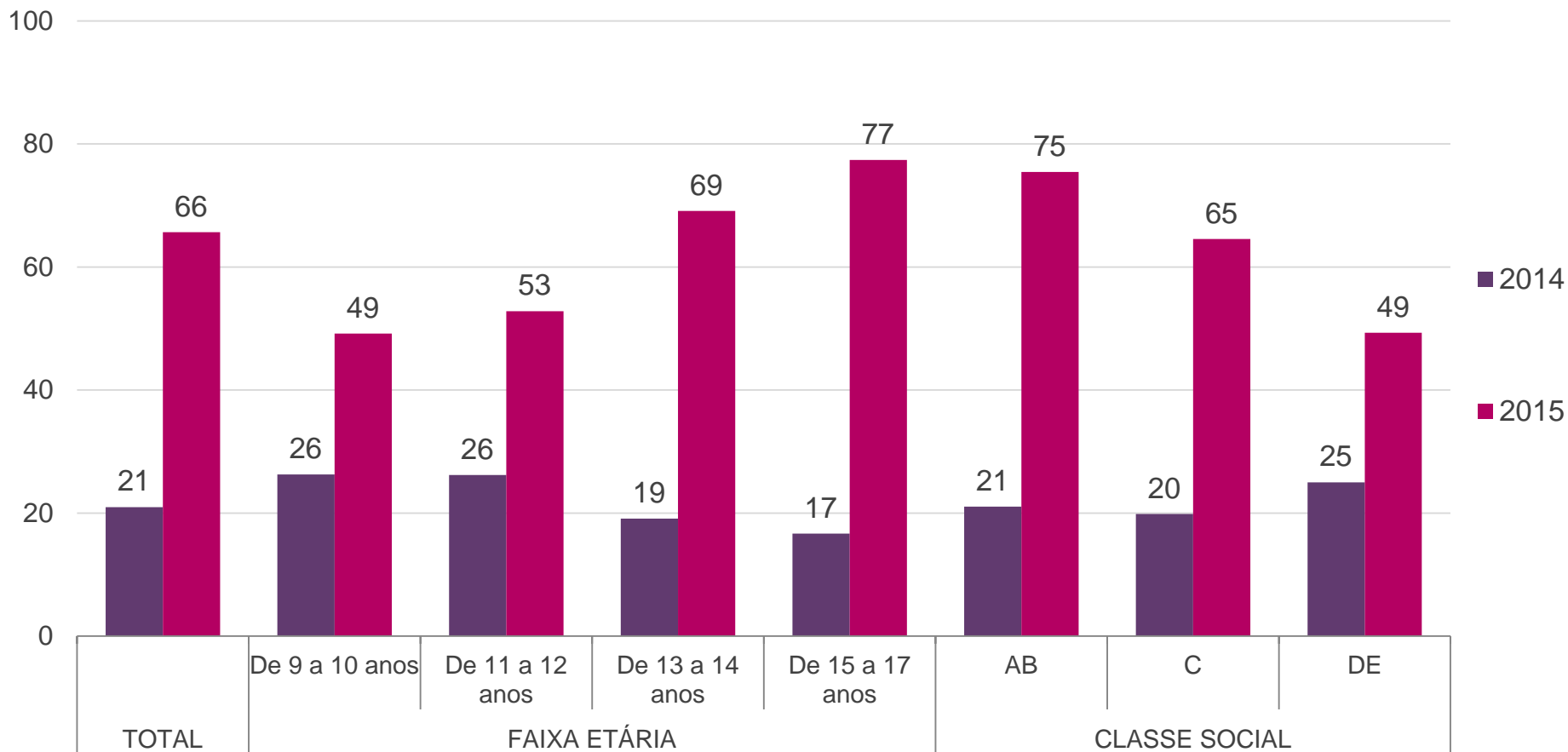


Base: 29.648.072 crianças e adolescentes de 9 a 17 anos.



Proporção de crianças e adolescentes que acessaram a Internet mais de uma vez por dia

Percentual sobre o total de usuários de Internet de 9 a 17 anos

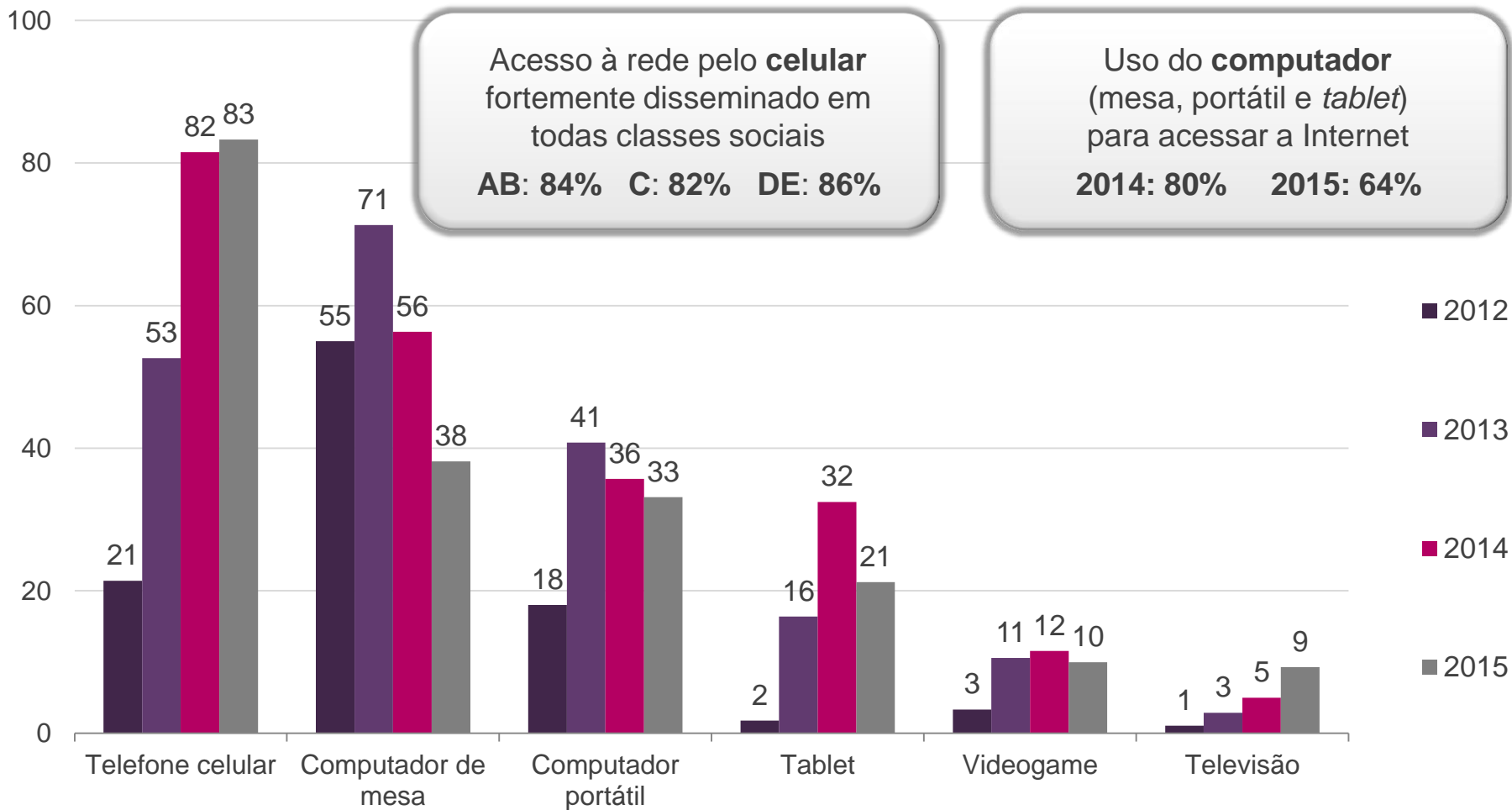


Base: 23.677.796 usuários de Internet de 9 a 17 anos.



Proporção de crianças e adolescentes, por equipamentos utilizados para acessar a Internet

Percentual sobre o total de usuários de Internet de 9 a 17 anos

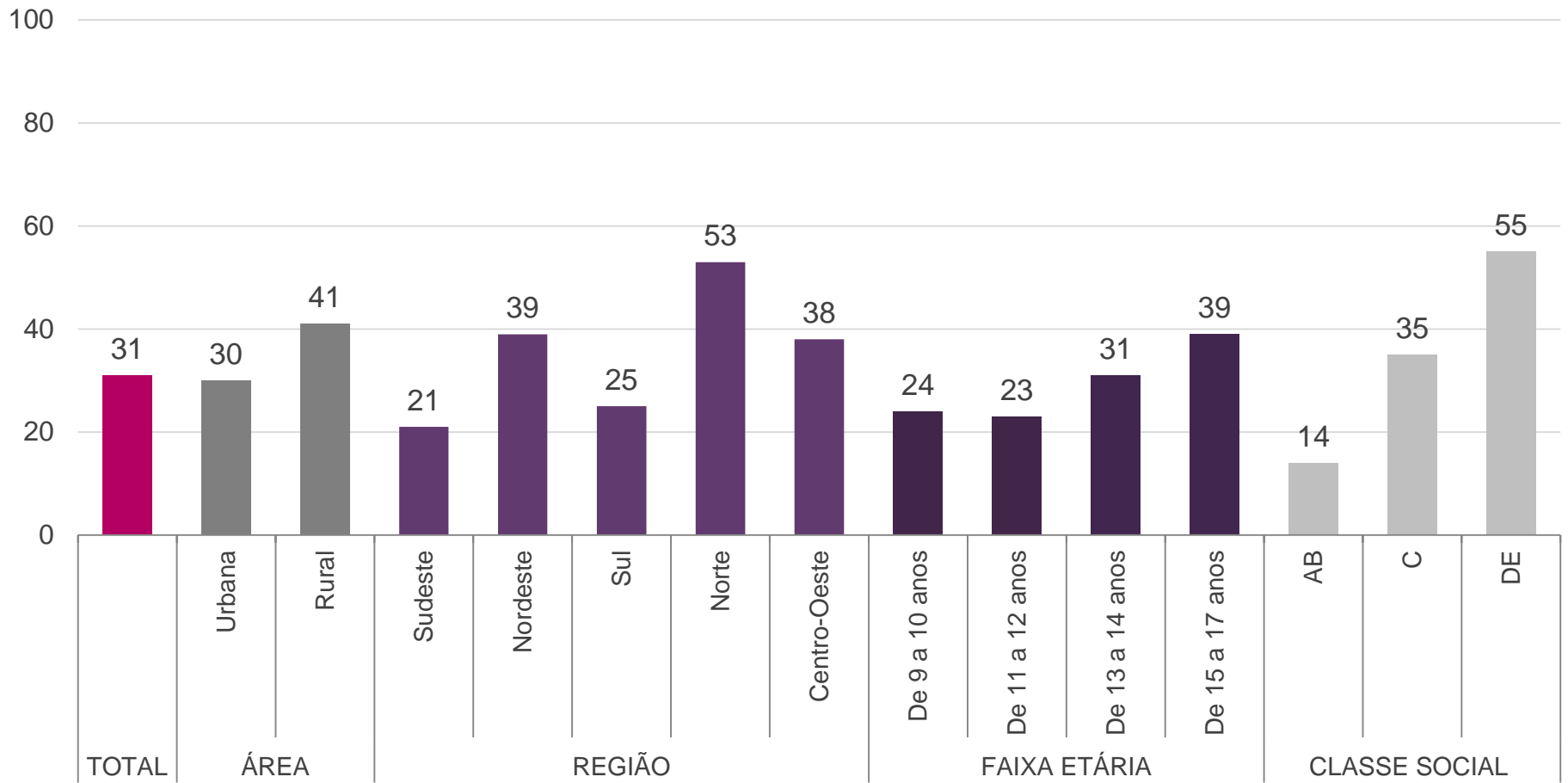


Base: 23.677.796 usuários de Internet de 9 a 17 anos.



Proporção de crianças e adolescentes que acessaram a Internet apenas por meio de telefone celular

Percentual sobre o total de usuários de Internet de 9 a 17 anos

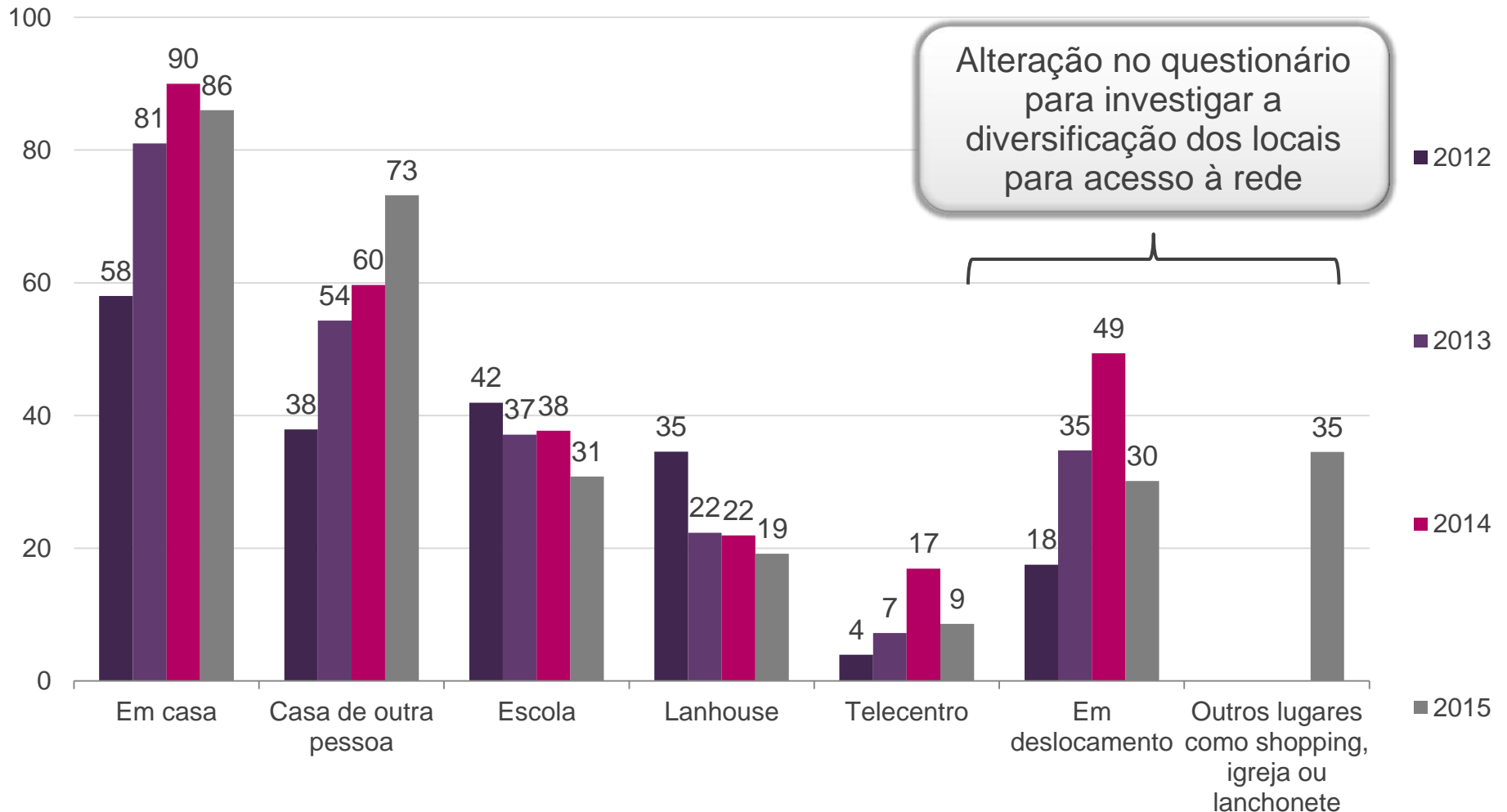


Base: 23.677.796 usuários de Internet de 9 a 17 anos.



Proporção de crianças e adolescentes, por local de acesso à Internet

Percentual sobre o total de usuários de Internet de 9 a 17 anos

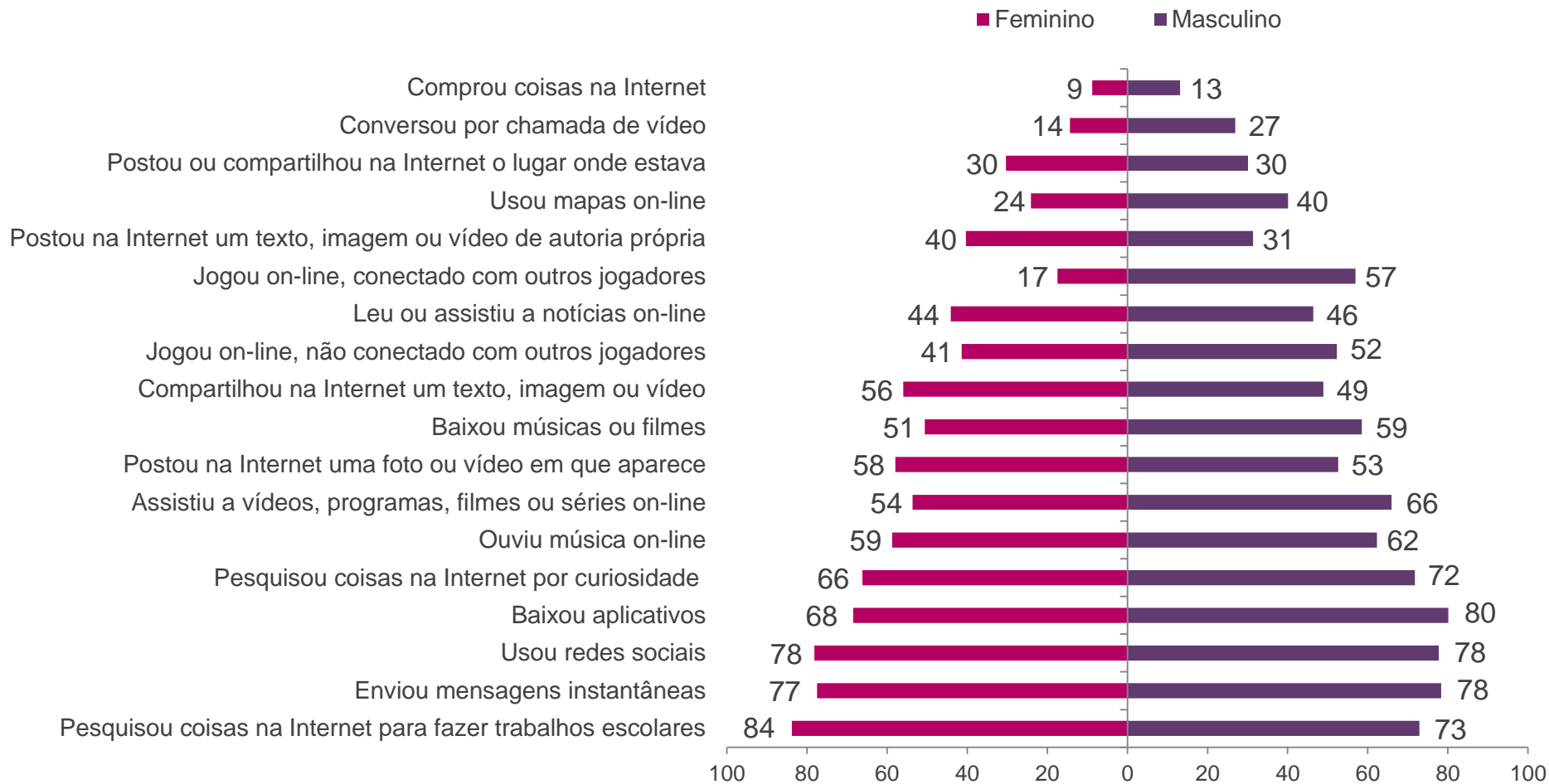


Base: 23.677.796 usuários de Internet de 9 a 17 anos.



Proporção de crianças e adolescentes, por atividades realizadas na Internet

Percentual sobre o total de usuários de Internet de 9 a 17 anos



Base: 23.677.796 usuários de Internet de 9 a 17 anos.



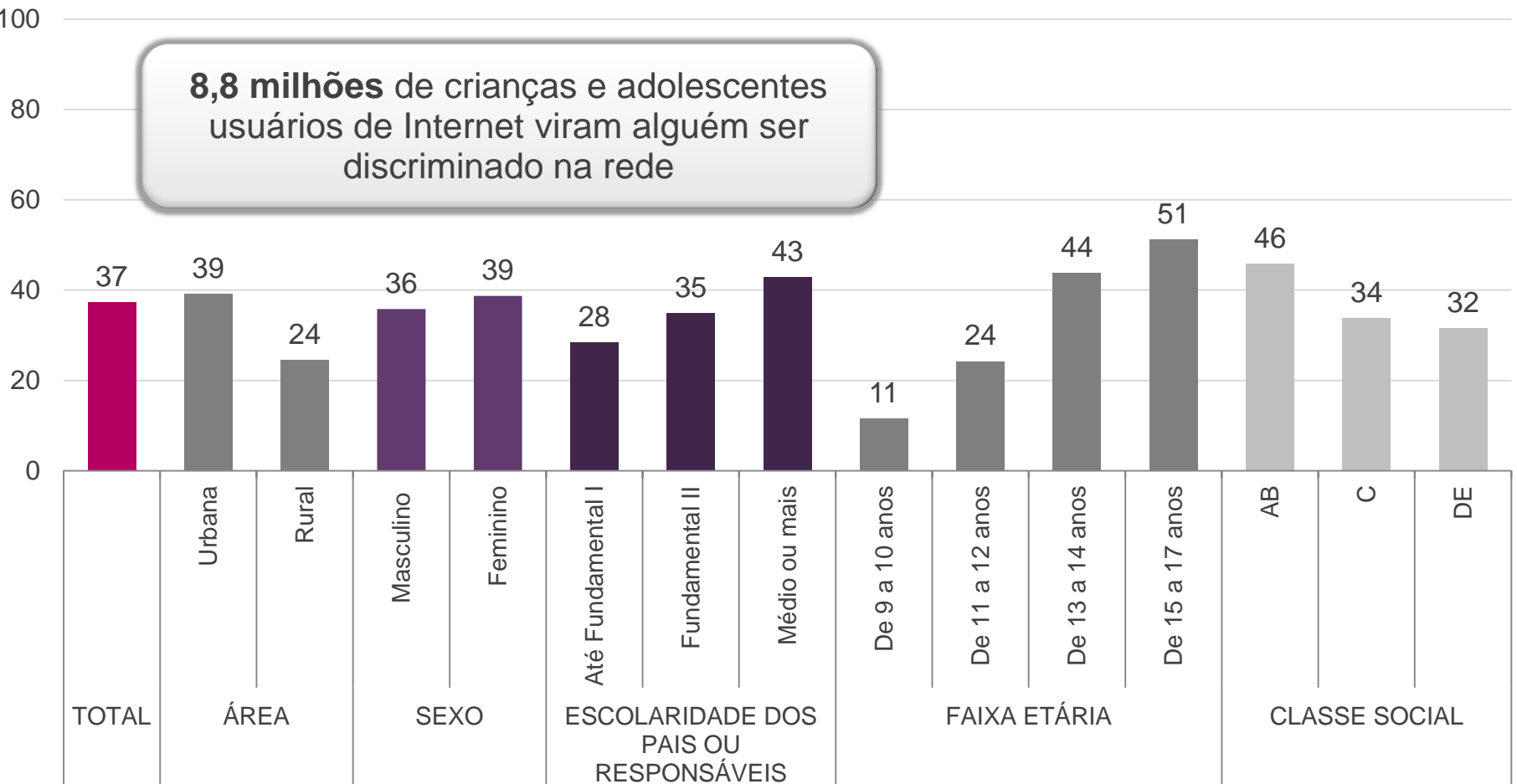
INTOLERÂNCIA E DISCURSO DE ÓDIO NA REDE



Proporção de crianças e adolescentes que viram alguém ser discriminado na Internet nos últimos 12 meses

Percentual sobre o total de usuários de Internet de 9 a 17 anos

8,8 milhões de crianças e adolescentes usuários de Internet viram alguém ser discriminado na rede

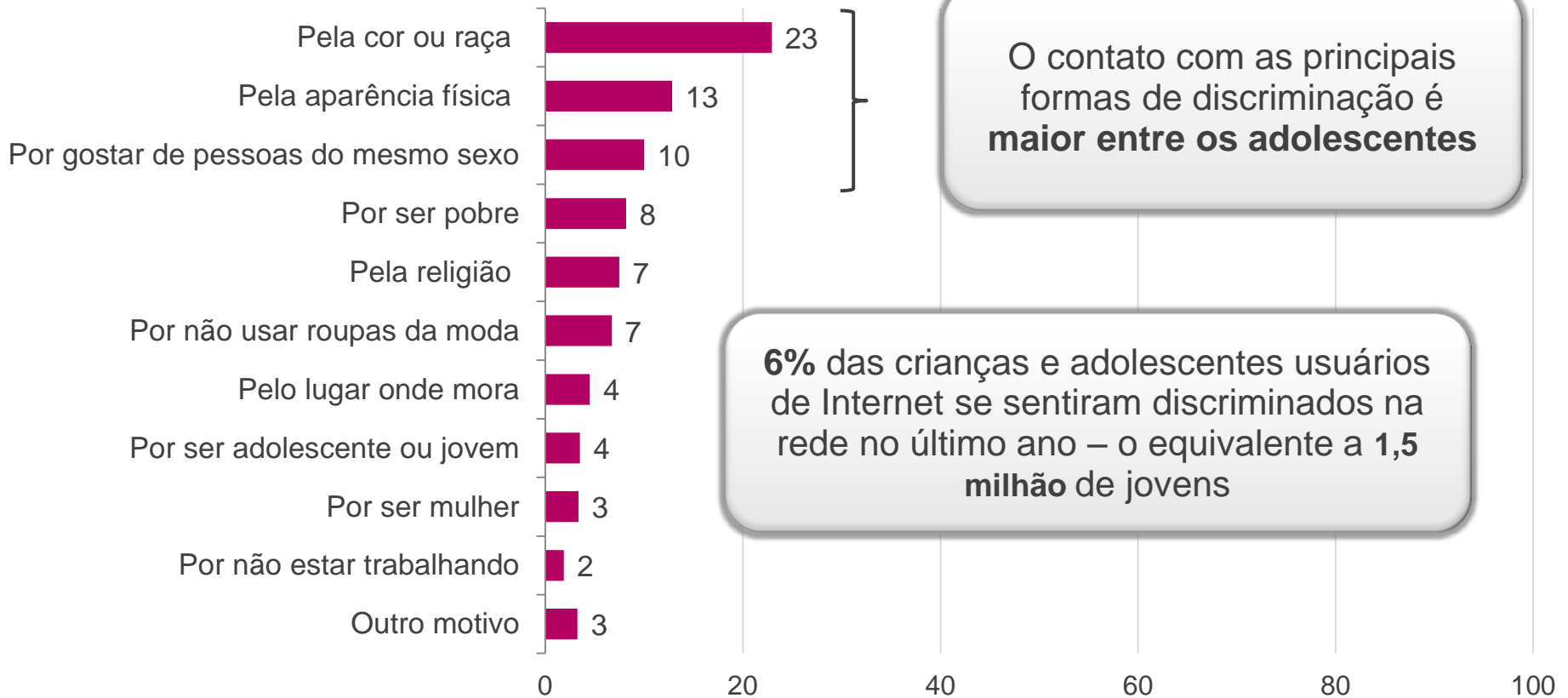


Base: 23.677.796 usuários de Internet de 9 a 17 anos.



Proporção de crianças e adolescentes, por tipo de discriminação testemunhada na Internet nos últimos 12 meses

Percentual sobre o total de usuários de Internet de 9 a 17 anos



Base: 23.677.796 usuários de Internet de 9 a 17 anos.

Obrigado!



Organização
das Nações Unidas
para a Educação,
a Ciência e a Cultura



cetic.br

Centro Regional de Estudos
para o Desenvolvimento da
Sociedade da Informação
sob os auspícios da UNESCO

www.cetic.br

nic.br cgi.br

www.nic.br | www.cgi.br